

# Messing-Profile

Stablänge: **1/3 m**

	Flachprofil b x s	Ms 58 F 45
Nr.	Abmessung	g/m
gerollte Bänder verschiedenen Rollenlängen ab 1m		
E28.2.001	5 x 0,5	22
E28.2.002	6 x 0,5	26
E28.2.003	8 x 0,5	34
E28.2.004	10 x 0,5	43
E28.2.005	6 x 1	51
E28.2.006	8 x 1	68
E28.2.007	10 x 1	85
E28.2.008	15 x 1	128
E28.2.009	20 x 1	170
E28.2.010	30 x 1	256
in Stäben 3000 mm lang		
E28.2.011	4 x 2	68
E28.2.012	6 x 2	102
E28.2.013	8 x 2	136
E28.2.014	10 x 2	170
E28.2.015	12 x 2	204
E28.2.016	15 x 2	255
E28.2.017	20 x 2	340
E28.2.018	25 x 2	425
E28.2.019	30 x 2	510
E28.2.020	40 x 2	680
E28.2.022	8 x 3	204
E28.2.023	10 x 3	255
E28.2.024	15 x 3	382
E28.2.025	20 x 3	510
E28.2.026	25 x 3	637
E28.2.027	30 x 3	765
E28.2.028	35 x 3	892
E28.2.029	40 x 3	1020
E28.2.030	50 x 3	1280


Alle Stablängen betragen **3000mm**.  
Alle Profile in Stangen sind im Zuschnitt  
erhältlich. Gerollte Flachprofile lagern in  
verschiedenen vorkonfektionierten Rollen-  
längen und werden nicht zugeschnitten.


MS58 CuZn39Pb3  
W.-Nr. 2.0401

	Flachprofil b x s	Ms 58 F 45
Nr.	Abmessung	g/m
in Stäben 3000 mm lang		
E28.2.033	5 x 4	170
E28.2.034	6 x 4	204
E28.2.035	8 x 4	272
E28.2.036	10 x 4	340
E28.2.037	12 x 4	408
E28.2.038	15 x 4	510
E28.2.039	20 x 4	680
E28.2.040	25 x 4	850
E28.2.041	30 x 4	1000
E28.2.042	40 x 4	1360
E28.2.043	50 x 4	1700
E28.2.044	60 x 4	2040
E28.2.045	8 x 5	340
E28.2.046	10 x 5	425
E28.2.047	15 x 5	637
E28.2.048	20 x 5	850
E28.2.049	25 x 5	1060
E28.2.050	30 x 5	1270
E28.2.051	40 x 5	1700
E28.2.052	50 x 5	2120
E28.2.053	60 x 5	2550
E28.2.056	10 x 6	510
E28.2.057	15 x 6	765
E28.2.058	20 x 6	1020
E28.2.059	25 x 6	1270
E28.2.060	30 x 6	1530
E28.2.061	40 x 6	2040
E28.2.062	50 x 6	2550
E28.2.063	60 x 6	3060
E28.2.066	10 x 8	680
E28.2.067	15 x 8	1020
E28.2.068	20 x 8	1360
E28.2.069	25 x 8	1700
E28.2.070	30 x 8	2040
E28.2.071	40 x 8	2720
E28.2.072	50 x 8	3400
E28.2.073	60 x 8	4080


# Messing-Profile


Stablänge: **1/3 m**

	Flachprofil b x s	Ms 58 F 45
Nr.	Abmessung	g/m
E29.2.076	15 x 10	1280
E29.2.077	20 x 10	1700
E29.2.078	25 x 10	2130
E29.2.079	30 x 10	2550
E29.2.080	40 x 10	3400
E29.2.081	50 x 10	4260
E29.2.082	60 x 10	5100
E29.2.083	80 x 10	6800
E29.2.084	100 x 10	8250
E29.2.085	25 x 12	2550
E29.2.0851	50 x 12	5100
E29.2.0852	20 x 15	2550
E29.2.0853	25 x 15	3167
E29.2.086	30 x 15	3820
E29.2.087	40 x 15	5100
E29.2.088	50 x 15	6370
E29.2.089	80 x 15	10200
E29.2.090	30 x 20	5100
E29.2.091	40 x 20	6800
E29.2.092	50 x 20	8500
E29.2.093	60 x 20	10200
E29.2.0931	80 x 20	13600
E29.2.095	40 x 25	8500
E29.2.0951	60 x 25	12760
E29.2.096	40 x 30	10200
E29.2.097	50 x 30	12740
E29.2.098	60 x 30	15300

	Halbrund- profil r x d	Ms 58 F 45
Nr.	Abmessung	g/m
E29.2.103	10 x 5	330

Alle Stablängen betragen **3000 mm**, bei Profilen größer 50x50 mm ca. **1000 mm**.  
Alle Profile sind im Zuschnitt erhältlich.

	Vierkant b x h	Ms 58 F 45
Nr.	Abmessung	g/m
E29.2.121	3 x 3	77
E29.2.122	4 x 4	136
E29.2.123	5 x 5	213
E29.2.124	6 x 6	306
E29.2.125	7 x 7	417
E29.2.126	8 x 8	544
E29.2.127	10 x 10	850
E29.2.128	12 x 12	1220
E29.2.129	15 x 15	1910
E29.2.130	16 x 16	2170
E29.2.131	20 x 20	3400
E29.2.132	25 x 25	5300
E29.2.1311	27 x 27	6197
E29.2.133	30 x 30	7600
E29.2.134	40 x 40	13600
E29.2.135	50 x 50	21200
E29.2.136	60 x 60	30600
E29.2.137	80 x 80	54400

	Sechskant	Ms 58 F 45
Nr.	Abmessung	g/m
E29.2.140	SW 4	118
E29.2.141	SW 5	184
E29.2.142	SW 6	265
E29.2.143	SW 7	361
E29.2.144	SW 8	471
E29.2.145	SW 10	736
E29.2.146	SW 12	1060
E29.2.147	SW 13	1240
E29.2.148	SW 14	1440
E29.2.149	SW 17	2130
E29.2.150	SW 19	2650
E29.2.151	SW 21	3250
E29.2.152	SW 22	3560
E29.2.153	SW 24	4240
E29.2.154	SW 27	5370
E29.2.155	SW 28	5780
E29.2.156	SW 32	7540
E29.2.157	SW 36	9540
E29.2.158	SW 41	12370
E29.2.159	SW 46	15580