


Vitrinensystem

- ◆ Leichtbau-Vitrine für 4mm Glasstärke
- ◆ einfache Konstruktion
- ◆ Rahmenaufbau mit nur einem Leichtmetallprofil!
- ◆ einfache Montage - nur ein Werkzeug
- ◆ flexible Größen nach Kundenwunsch!

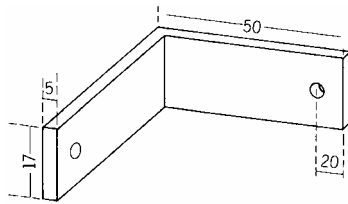
Aluminium-Vitrinenprofil



M.: 2:1
Stablänge:
6000mm

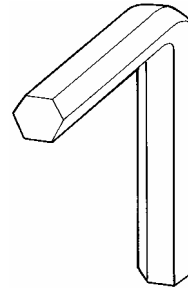
Art.-Nr. C74.4.500

Verbindungswinkel



Art.-Nr. C74.4.501
Aluminium blank

Montagewerkzeug



Art.-Nr. C74.4.502
6-kant Inbus-Schlüssel SW2

Lieferbare Oberflächen:
silber matt eloxiert E6/EV1
gold matt eloxiert E6/EV3
braun matt eloxiert E6/C13

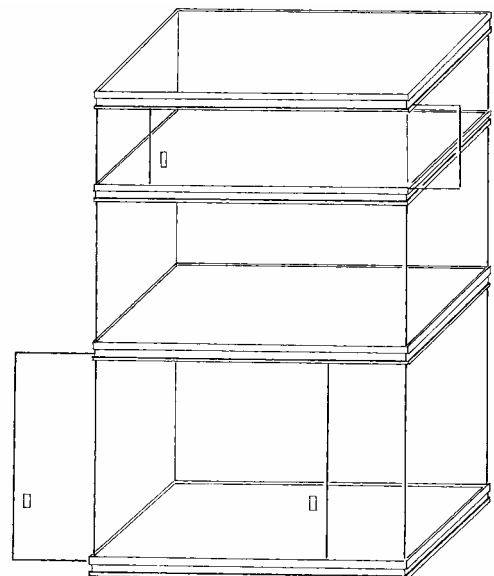
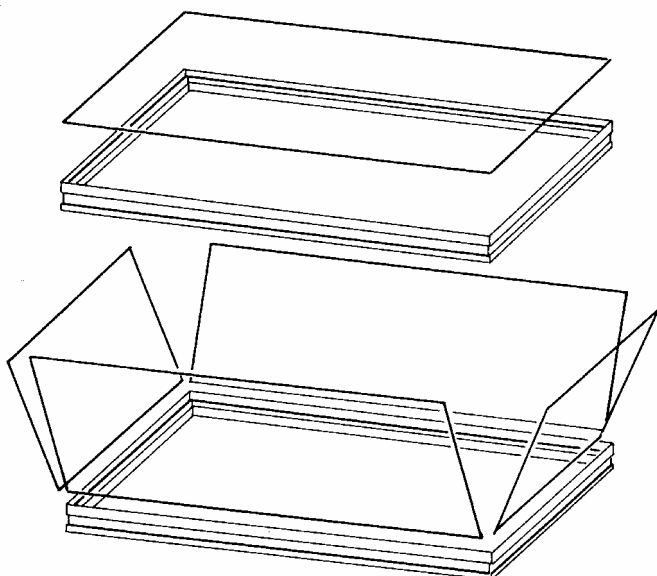
Aufbau:

Zwei oder mehrere Rahmen halten die senkrechten Gläser zusammen. Sie steifen sich gegenseitig aus. Die waagerechten Gläser werden mit nur 0,5mm Spiel genau passend eingelegt. Schiebetüren sollten im senkrechten Maß 2mm Spiel haben und an allen Kanten geschliffen sein. Für die Schiebetür wird der Profilrahmen oben und unten in

der Größe der vorhandenen Nut ausgeklint. Zur Montage sollten die vier senkrechten Gläser provisorisch mit einem Klebestreifen zusammengehalten werden.

Benötigte Glaszuschnitte:

- 4mm stark
- alle senkrechten Kanten geschliffen



Diessner GmbH

Moritzstraße 29
65185 Wiesbaden

☎ 0611 - 300 355
☎ 0611 - 30 78 29

Email info@diessnergmbh.de
Internet www.diessnergmbh.de